

面会についてのお知らせ

平素より新型コロナウイルスの感染対策にご協力を賜り、厚く御礼申し上げます。
当施設では、新型コロナウイルス感染予防対策として、令和3年11月8日より自宅からのリモート面会または対面(ガラス越し)での面会を選べる形をとっておりましたが、全国的な新型コロナウイルス(オミクロン株)の増加・発生状況を踏まえ、令和4年1月20日より当面の期間、対面(ガラス越し)での面会を休止させていただきます、LINE アプリによるリモート面会(テレビ電話)のみという方法を取らせていただきます。ももよの丘事務所内相談室にてこちらのパソコンを使用し、ご利用者様とリモート面会(テレビ電話)をして頂く流れになります。使用するパソコンは職員にて設定させていただきますのでご安心下さい。

皆様には大変ご不便お掛け致しますが、今後も感染状況や社会情勢を踏まえ、面会の緩和・制限等適時対応させていただきますので感染対策にご協力をお願い致します。

又、可能な限り御面会に来られる可能性のあるご家族・ご親族・ご友人等皆様にお伝え頂きますようお願いいたします。

また、ご家族様のスマートフォン、パソコンに LINE アプリがインストールされている方に関しましてはご自宅からのリモート面会(テレビ電話)も引き続き可能となります。まだご登録がお済でない方に関しましては別紙にて自宅からの面会方法を記載しておりますのでご確認ください。

尚、同様のお知らせをホームページにも記載しておりますのでご参考ください。

リモート面会(テレビ電話)の流れについて

- ① 電話予約にてリモート面会を希望する日時をお伝えいただきます。
- ② 予約していただいた日時にももよの丘へ来園していただき、事務所受付にお声がけください。ご案内させていただきます。

※自宅からのリモート面会に関しましては、予約時間にこちらから LINE にて連絡を入れさせていただきます。

- ③ 相談室にてパソコンを通してご利用者様とリモート面会(テレビ電話)していただきます。

◆予約受付に関して◆

月～金 8:00～17:00

予約受付担当 吉野 森泉

◆リモート面会可能日時◆

月～金 午前 9:30～11:00 午後 1:30～3:30

面会可能時間は 15 分以内とさせていただきます。

ももよの丘 HP



TEL : 0495-76-0101

FAX : 0495-76-3970

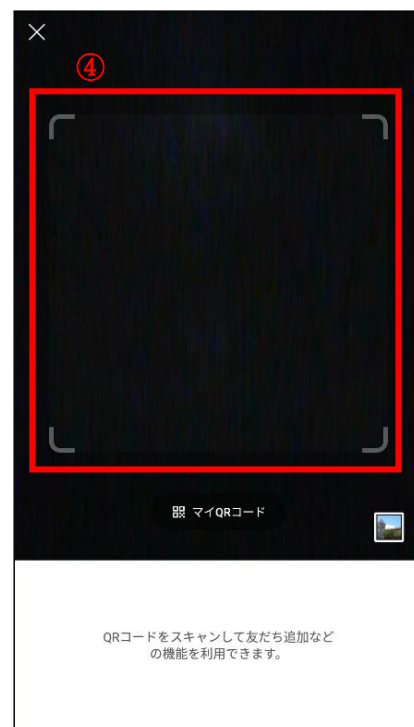
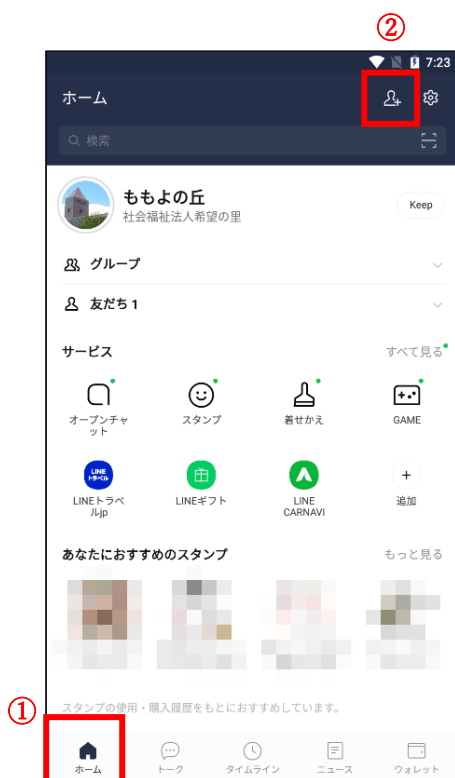
HP : momoyonooka.info

担当 吉野・森泉

ご自宅からのリモート面会の方法について

～ももよの丘 友だち追加手順～

- ①LINE アプリを起動していただき『ホーム』を押します。
- ②画面右上に表示されている『人型のアイコン』を押します。
- ③画面が変わりましたら『QRコード』を押します
- ④QRコードを読み取る画面になるので下記のももよの丘 QRコードを読ませて下さい。



LINE ももよの丘 QRコード



裏面へ続きます→

⑤ももよの丘アカウントが出てきますので『追加』を押します。

⑥ももよの丘が友だち追加されたので『ホーム』の『友だち』からももよの丘を押していただき、『トーク』を押して必要事項を入力して下さい。

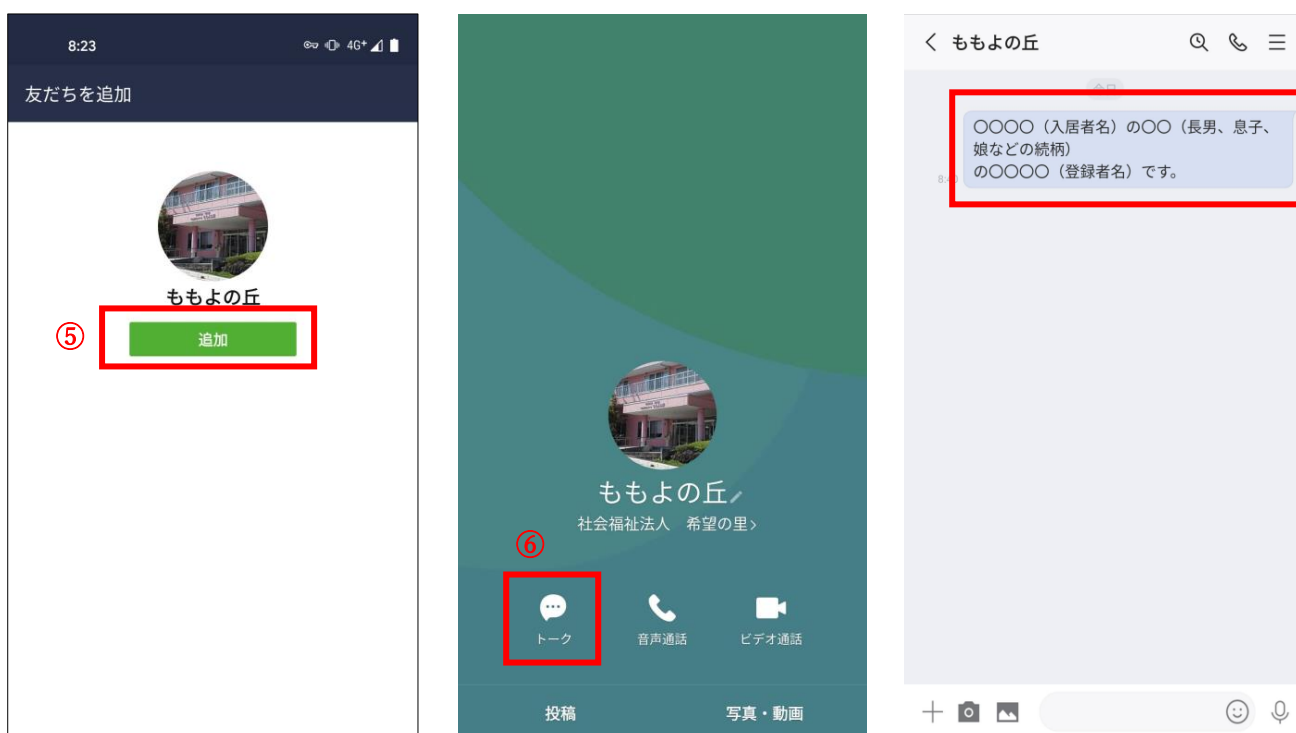
必要事項 ①入居者様お名前（フルネーム）

②入居者様との続柄（長男、息子、娘など）

③登録者様のお名前（フルネーム）

※名字だけですと、同じ方もいらっしゃる為、入居者様・登録者様のお名前はフルネームでお願い致します。

入力を確認できましたら、担当職員より返信を致しますのでご確認ください。

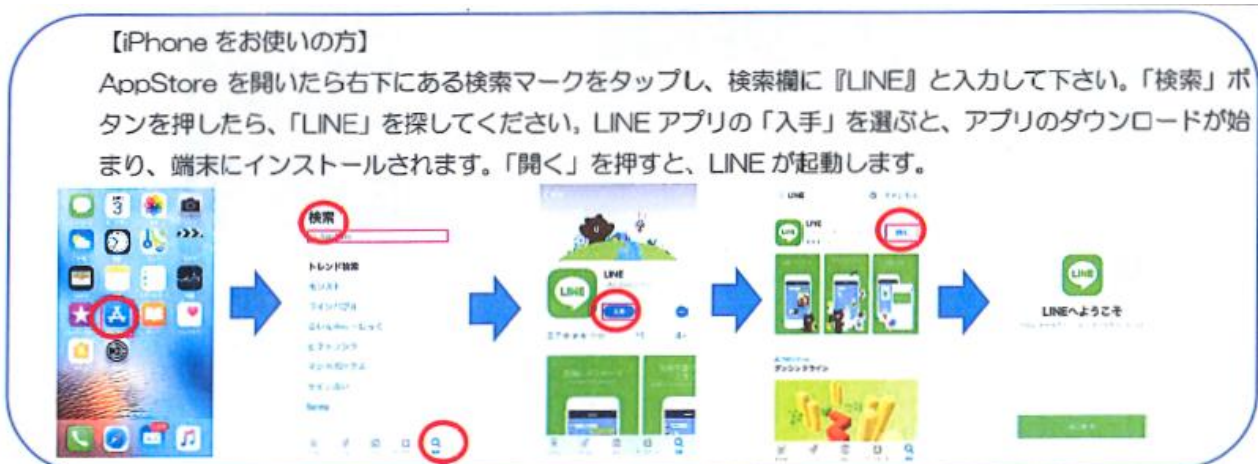


以上でLINEによる「ももよの丘」友だち追加は完了となります。

ご予約に関しては、来園・ご自宅からの面会も電話にて予約を受け付けておりますので面会についてのお知らせにあります連絡先へお電話ください。

LINE アプリをインストールしていない方でこれから自宅でのリモート面会を希望される場合について

- ①お持ちのスマートフォンに『LINE』をダウンロードします。
ダウンロードは下記を参考に行ってください。



LINE の新規登録方法に関しましては LINE アプリの公式サイトに掲載されておりますのでそちらをご参考になさってください。

LINE 公式サイト 新規登録方法
QR コード



LINE 公式サイト 新規登録方法 短縮 URL

<https://01w.me/9ymnx>

